

Verleden.....  
Heden.....  
Toekomstmuziek?





- Filmpje??







## Twee emmertjes water halen:

Twee emmertjes water halen  
Twee emmertjes pompen  
De meisjes op de klompen  
De jongens op hun houten been  
Rij maar door mijn poortje heen

Van je ras ras ras  
Rijdt de koning door de plas  
Van je voort voort voort  
Rijdt de koning door de poort  
Van je erk erk erk  
Rijdt de koning naar de kerk  
Van je één....twee....drie





## Onder moeders paraplu:

Onder moeders paraplu  
Liepen eens twee kindjes,  
Hanneke en Janneke,  
Dat waren dikke vrindjes,  
En de klompjes gingen van klik-klak-klik,  
En de regen deed van tik-tak-tik  
Op moeders paraplu,  
Op moeders paraplu.

Toen kwam Jan de wind erbij,  
die joeg eerst heel zoetjes,  
Toen al hard en harder en  
de regen in hun snoetjes.  
En Jan de wind die rukte en trok,  
en op en neder ging de stok  
Van moeders paraplu,  
Van moeders paraplu.

Maar Hanneke en Janneke,  
Dat waren flinke klantjes!  
Die hielden stijf de paraplu  
In allebei hun handjes,  
En ze lachten blij van hi-ha-hi,  
En ze riepen: Jan, je krijgt 'm nie nie nie,  
't is moeders paraplu,  
't is moeders paraplu.



## Klein klein kleutertje:

Klein klein kleutertje  
Wat doe je in mijn hof  
Je plukt er alle bloempjes af  
Je maakt het veel te grof

O mijn lieve mamaatje  
Zeg het niet tegen papaatje  
Ik zal zoet naar school toe gaan  
En de bloemetjes laten staan  
(2x)






## Witte zwanen, zwarte zwanen:

Witte zwanen, zwarte zwanen!  
Wie gaat er mee naar engelland varen?  
Engelland is gesloten  
De sleutel is gebroken  
Is er dan geen timmerman  
Die de sleutel maken kan?

Laat doorgaan  
Laat doorgaan  
Wie achter is moet voorgaan!  
(3x)

# KINDEREN VOOR KINDEREN





## Zangles veranderde in muziekles

Muziekles bestaat nu uit:

- zingen
- luisteren
- bewegen (dansen)
- musiceren
- componeren



De maatschappij veranderde...  
meer kinderen gingen naar de opvang!

- De opvoedende rol van werd nu gedeeld
- De vormende rol werd ook gedeeld





# Heden.....

Ook binnen de opvang is  
muziek nu meer dan alleen  
zingen....



## Waarom muziek in de opvang?

Het zorgt voor nieuwe energie;

het zorgt voor ontspanning;

het is goed voor de motorische, sociaal-emotionele en cognitieve ontwikkeling;

het bevordert de groepssfeer;

gewoon omdat het leuk is!



## Muziek als energiebron!

Het is voor kinderen meestal een hele klus om het programma op school af te werken. Lijf en hoofd draaien bij kinderen continu op volle toeren.

Na een hele dag flink te moeten concentreren is het fijn om even uit te blazen.....

Even doen wat je de hele tijd niet mag!

♪ Tikketakke stil!

# Tikketakke stil!



F C F

Tik - ke tak - ke, hoor je dat? Tik - ke tak - ke, speel maar wat.

C F

Speel maar lek - ker wat je wil... Tik - ke tak - ke, nu is het stil!!



## Ontspanning door inspanning:









Ook kinderen moeten zich daarom leren ontspannen en daar is muziek bij uitstek geschikt voor.

Wanneer je eerst je spieren aanspant, volgt daarna automatisch de ontspanning wanneer deze aanspanning stopt.

Wanneer je je spieren ontspant, ontspant je geest ook. Je hartslag en je bloeddruk worden lager wat goed is voor je gezondheid.

♪ Danskriebels

# DANSKRIEBELS

<p>1</p>  <p>voet</p>	<p>2</p>  <p>been</p>	<p>3</p>  <p>hand</p>
<p>4</p>  <p>arm</p>	<p>5</p>  <p>hoofd</p>	<p>6</p>  <p>heup</p>



## Lekker samenwerken....

Veel kinderen werken op school individueel aan hun taken. Daarna is het heerlijk als je samen mag spelen!

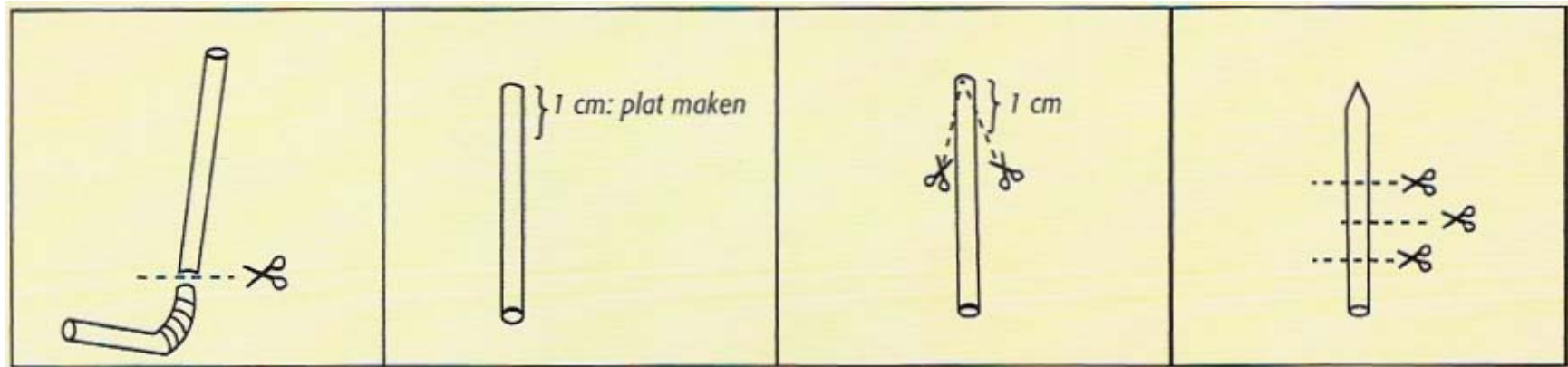
En kinderen die anders nooit met elkaar kunnen/willen samenwerken, moeten nu wel. Samen zorg dragen voor het klinkende resultaat. Bv. het samen uitvoeren van één muziekpartij.

♪ Ballendans










Toekomstmuziek?









# Rietjesfluit....

- Foto lieke en Jet met een rietjes fluit???



- Knip van het rietje kort boven het buigbare deel af en gooi dit weg.
- Maak 1 cm van het uiteinde plat (tussen je tanden).
- Knip in het platte dubbele uiteinde een scherpe punt.
- Blaas op het puntje. Komt er geen geluid probeer dan: harde te blazen; het puntje platter of minder plat te maken; minder te knijpen met je mond.
- Knip (afhankelijk van de kleur van het rietje) een deel van de onderkan af.
  - Groen      6 cm
  - Oranje     4 cm
  - Rood        2 cm
  - Blauw      0 cm

Groen				
Oranje				
Roze				
Blauw				

Groen				
Oranje				
Roze				
Blauw				





**Maak met een groepje  
een eigen muziekstukje....**

**Leg de kaartjes op een volgorde,  
die je mooi vindt en voer uit!**


# Nieuwe instrumenten?




**Boomwhackers!**

Zo gaat de mo-len,  
de mo-len, de mo-len,  
zo gaat de mo-len,  
de mo-oo-len!

Zo gaan de wie-ken,  
de wie-ken, de wie-ken,  
zo gaan de wie-ken,  
de wie-ie-ken!



# Toonladder





**Maak je eigen muziekstukje**  
**Voorwaarde: eindig op de rode c**

# Hey ba be re bop

Hey ba be re bop!

Come and go!

le-ne-mie-ne mo-ney mo.

I love you so.

I love you in the morning and I love  
you in the night

I love you in the ev'ning when the  
stars are shining bright.

Hey ba be re bop!

Come and go-o!

le-ne-mie-ne mo-ney mo.

I love you so.

I love you in the morning and I  
love you in the ni-ght!

I love you in the ev'ning when  
the stars are shining bright.



# Hey ba be re bop

FAC: Hey ba be re bop!

FAC: Come and go!

CEG: le-ne-mie-ne mo-ney mo.

FAC: I love you so.

FAC: I love you in the morning and  
I love you in the night

FAC: I love you in the ev'ning when  
the stars are shining bright.

- Filmpje?



## Gewoon, omdat het leuk is!

Doordat (samen) muziek maken zo leuk is, is het een heel belangrijk hulpmiddel om te kunnen komen tot een mentaal ontspannen positieve toestand.

Als je zingt, maar ook als je lacht, maakt je lichaam endorfine (het "gelukshormoon") aan.



## Blijft er muziek in de opvang?

Dat is aan **jullie!**

Leuker kan ik het niet maken; wel makkelijker!

# MUZIEKKRIEBELS

Hermien Wiechers




met CD,  
muziekboek van Wurf

250 muziekactiviteiten  
voor kinderen van 0 tot 10 jaar

# Met medewerking van:

- Erik van der Wurff



- Sjeng Schupp



**Vragen?**

Hartelijk dank voor jullie aandacht.